

“Año de la recuperación y consolidación de la economía peruana”

ESTUDIO DE OPINIÓN PÚBLICA

EDUCACIÓN

Marzo 2025



Datos de la empresa

Ficha técnica

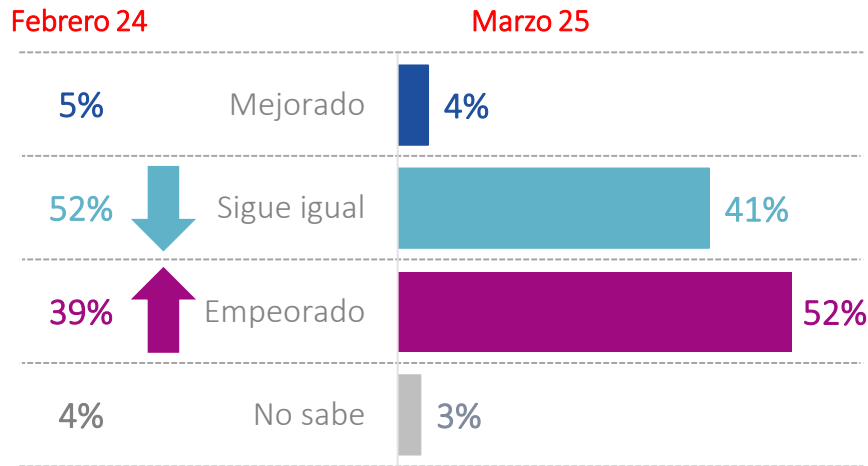
Encuestadora	Datum Internacional S.A.
N.º de registro	0002-REE / JNE
Contratada por	Diario El Comercio
Objetivo del estudio	Conocer la percepción de la población respecto del estado de la educación en el país
Grupo objetivo	Hombres y mujeres, de 18 a 70 años de edad, pertenecientes a todos los niveles socioeconómicos, considerando zonas urbana y rural
Ámbito	Nivel nacional
Tamaño de la muestra	1208 encuestas efectivas
Margen de error	+/- 2.8%
Nivel de confianza	95%
Representatividad	100%
Técnica	Encuestas presenciales en el hogar
Tipo de muestreo	Probabilístico, poliético, estratificado, aporportional. Para la selección del entrevistado se procedió con: <ul style="list-style-type: none">• Sorteo aleatorio de mapas (UPM), lo que nos define la zona de trabajo.• Selección de viviendas (USM), de manera sistemática.• Elección del entrevistado (UTM), aleatorio en la vivienda.
Fecha de campo	Del 07 al 11 de marzo de 2025

EDUCACIÓN

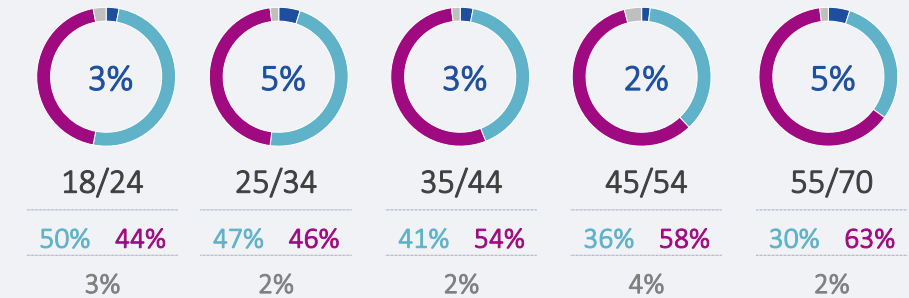
EVOLUCIÓN DE LA CALIDAD DE LA Enseñanza en los colegios del país

Evolución de la calidad de la enseñanza en los colegios del país

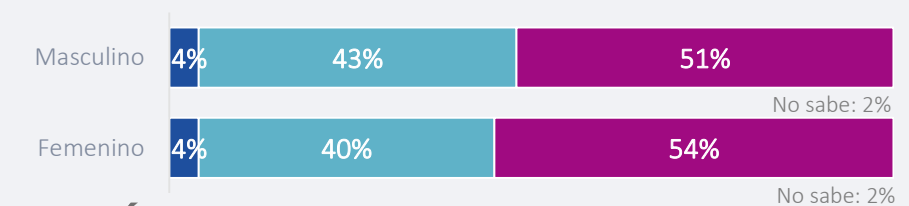
En lo que va de este gobierno, ¿considera Ud. que la calidad de la enseñanza en los colegios del país ha mejorado, sigue igual o ha empeorado?



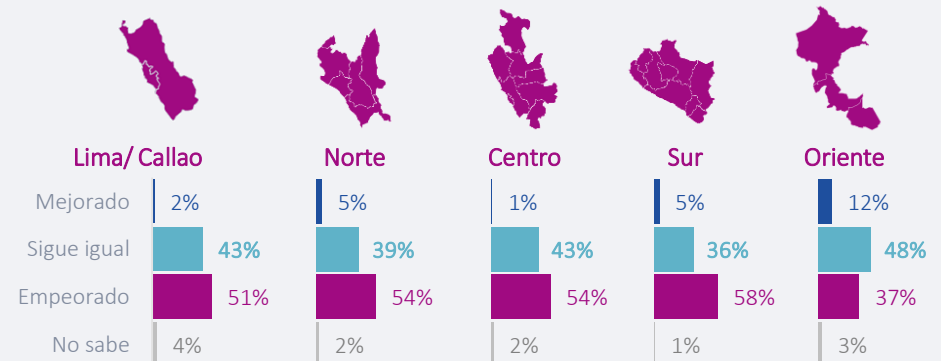
EDAD



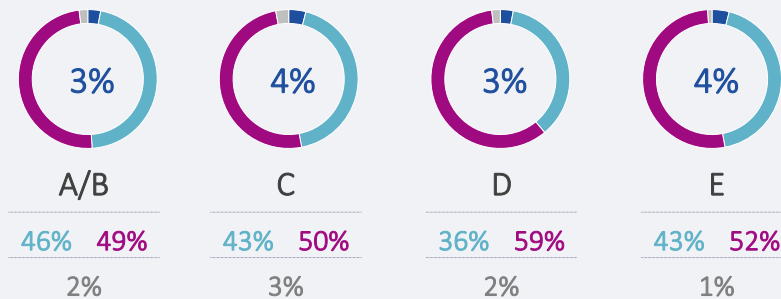
SEXO



REGIÓN



NSE



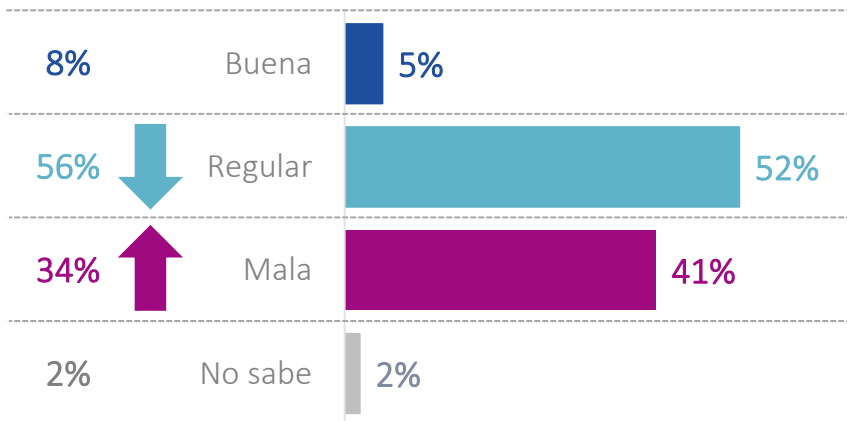
CALIDAD DE LA EDUCACIÓN EN Colegios públicos en el país

Calidad de la educación en colegios públicos

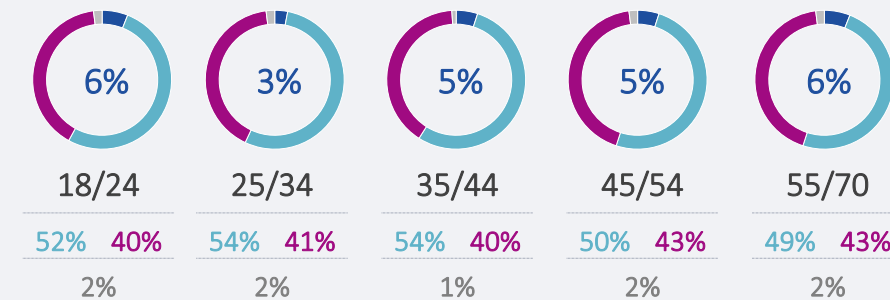
En estos momentos, ¿considera Ud. que la educación en colegios públicos en el Perú es buena, regular o mala?

Febrero 24

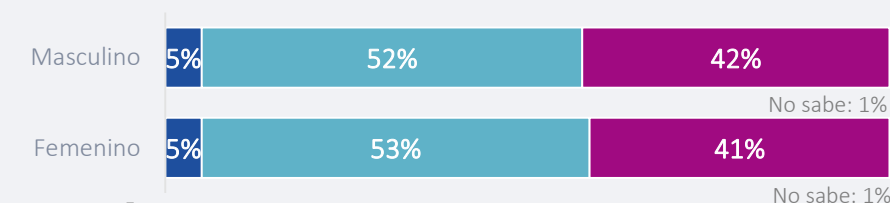
Marzo 25



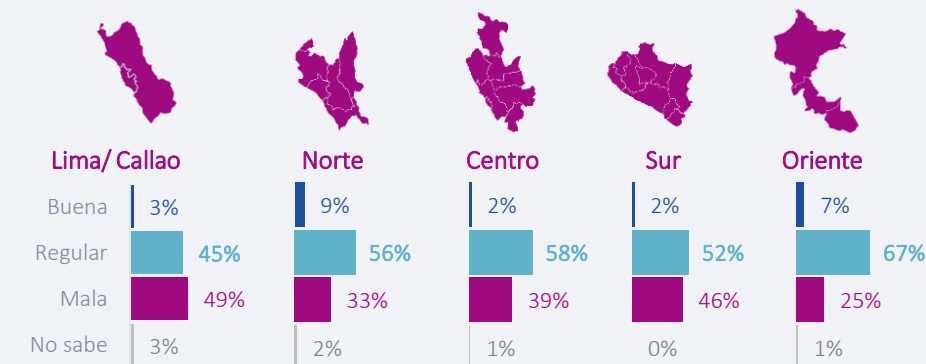
EDAD



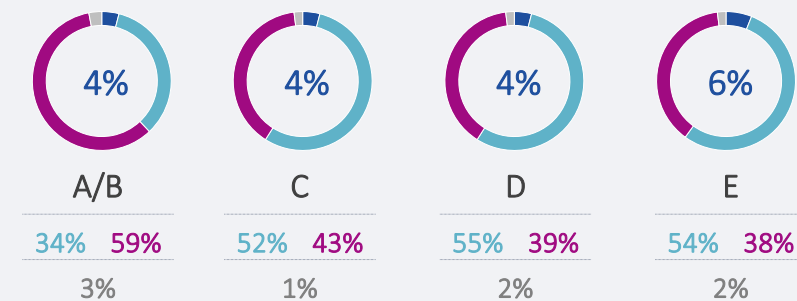
SEXO



REGIÓN



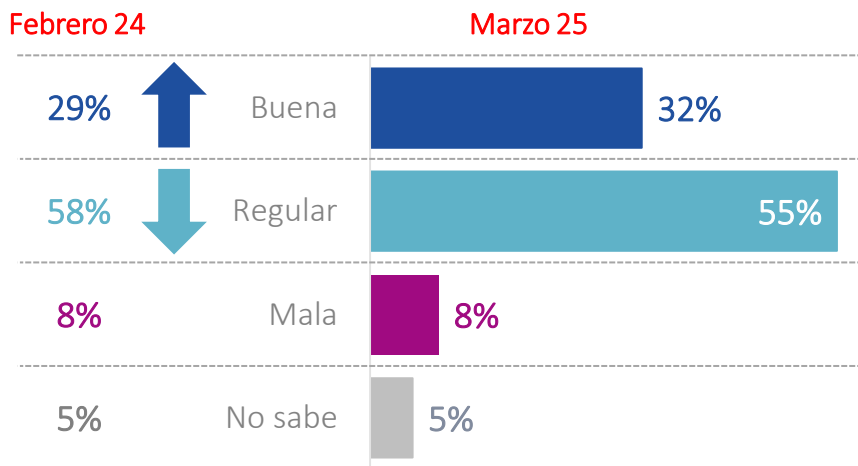
NSE



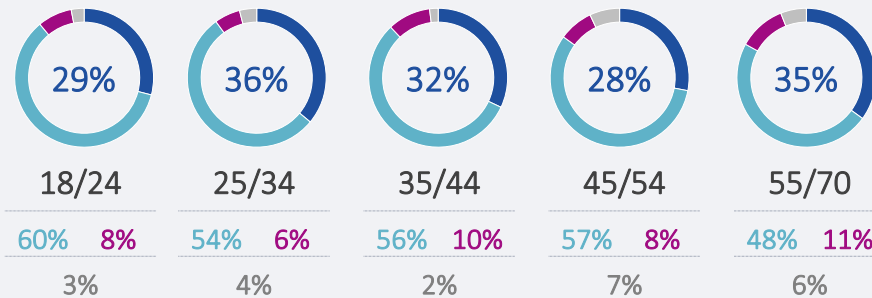
CALIDAD DE LA EDUCACIÓN EN Colegios privados en el país

Calidad de la educación en colegios privados

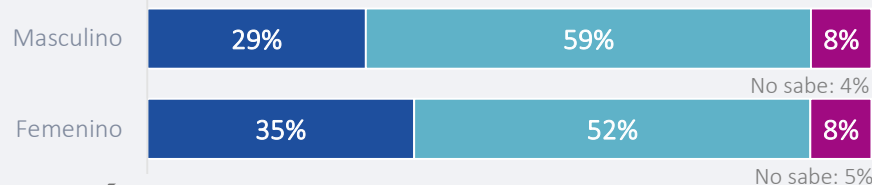
En estos momentos, ¿considera Ud. que la educación en colegios privados en el Perú es buena, regular o mala?



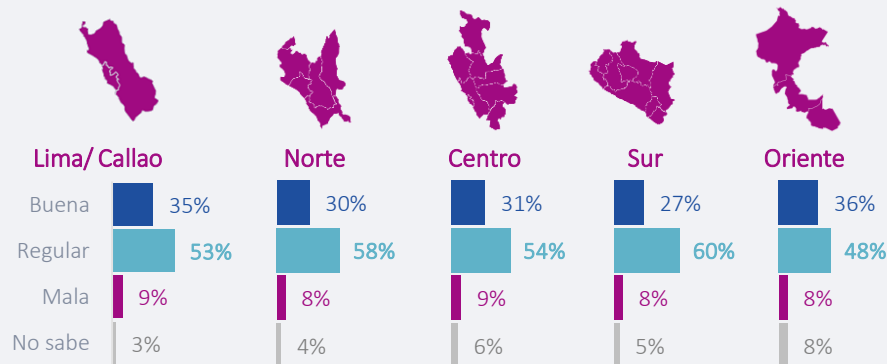
EDAD



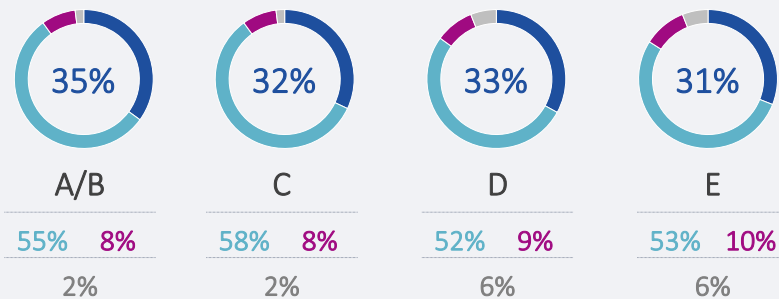
SEXO



REGIÓN



NSE

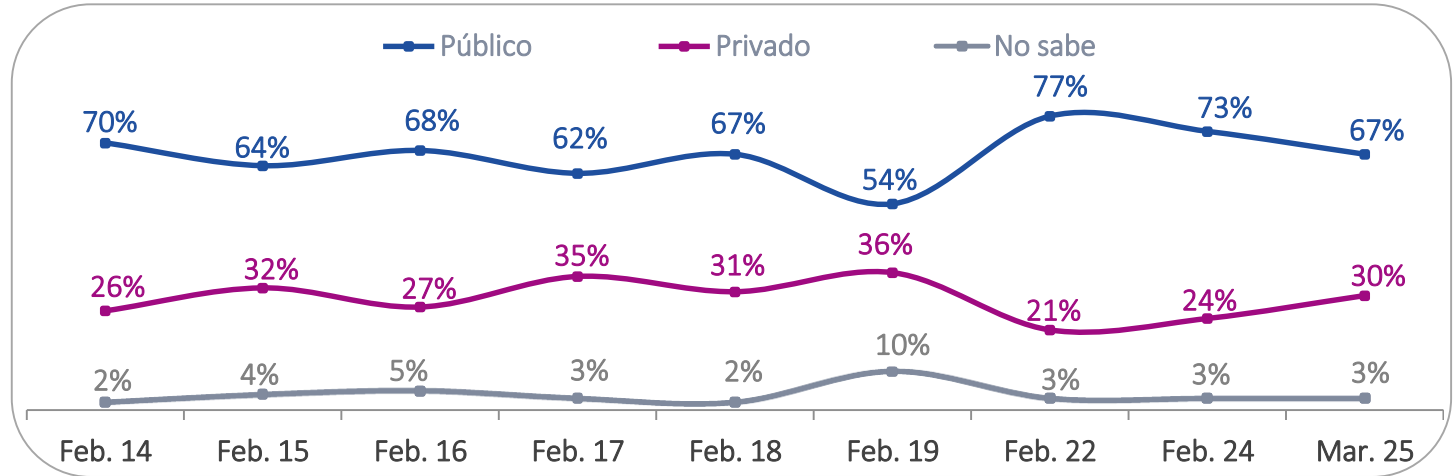


TIPO DE COLEGIO AL QUE SE ACUDE Y Satisfacción con la educación

resultados entre quienes tienen hijos en edad escolar

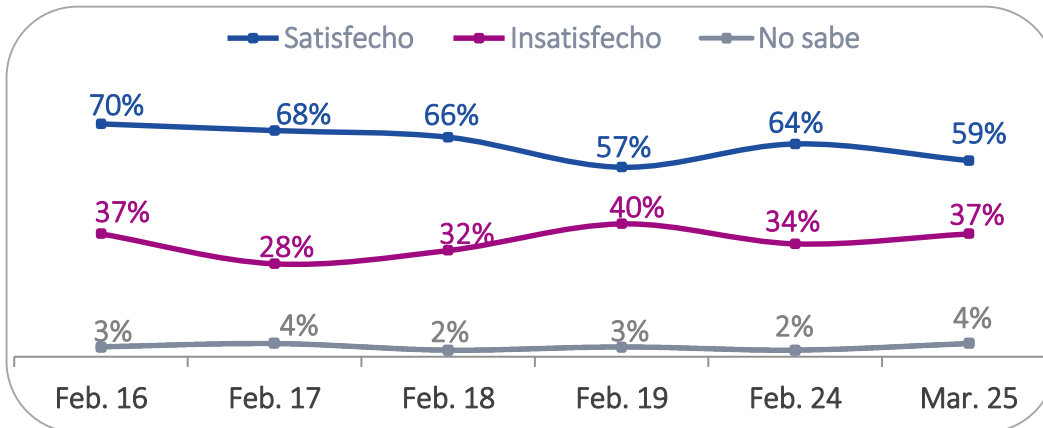
Tipo de colegio al cual asisten sus hijos

¿Sus hijos estudian en colegio público o privado?



Satisfacción con la educación recibida

En estos momentos, ¿está Ud. satisfecho o insatisfecho con la educación que reciben sus hijos en el colegio donde estudian?



Colegio público

	Feb. 17	Feb. 18	Feb. 19	Feb. 24	Mar. 25
Satisfecho	64%	55%	46%	57%	48%
Insatisfecho	33%	43%	51%	41%	48%
No sabe	3%	2%	3%	1%	4%

Colegio privado

	Feb. 17	Feb. 18	Feb. 19	Feb. 24	Mar. 25
Satisfecho	76%	88%	73%	88%	84%
Insatisfecho	19%	11%	25%	11%	12%
No sabe	5%	1%	2%	1%	4%

CALIFICACIÓN DE LA INFRAESTRUCTURA De los colegios

resultados entre quienes tienen hijos en edad escolar

Calificación de la infraestructura de los colegios

En estos momentos, ¿considera Ud. que ... del colegio donde estudian sus hijos es buena, regular o mala?






	Colegio público					Colegio privado				
	2024	2025	2024	2025	No sabe	2024	2025	2024	2025	No sabe
	Buena	Buena	Regular	Mala	No sabe	Buena	Buena	Regular	Mala	No sabe
la infraestructura de las aulas de clase	26%	24%	51%	23%	2%	52%	58%	40%	2%	-*-
el nivel de preparación de los docentes	30%	23%	62%	13%	2%	60%	61%	36%	1%	2%
el equipamiento tecnológico (centro de cómputo, laboratorios)	22%	13%	52%	30%	5%	41%	49%	42%	5%	4%
la infraestructura deportiva	28%	23%	51%	24%	2%	38%	47%	38%	13%	2%
la formación en valores	34%	29%	59%	11%	1%	63%	61%	34%	2%	3%
el control de la disciplina de los alumnos	27%	24%	52%	23%	1%	60%	61%	36%	-*-	3%

ESTADO DE LA SITUACIÓN ECONÓMICA Para cubrir los gastos escolares

resultados entre quienes tienen hijos en edad escolar

Estado de la situación económica para cubrir los gastos escolares

Ahora que los escolares regresarán a clases y se vienen los gastos en pensiones, movilidad, uniformes y útiles escolares. Dígame, ¿cuál de estas opciones se acerca más a su situación para cubrir los gastos escolares?

Febrero 2022	Febrero 2024		Marzo 2025				Tipo de colegio			
			Público		Privado		Público		Privado	
			2024	2025	2024	2025	2024	2025		
11%	18%	Mis ingresos sí me permitirán cubrir todos los gastos escolares sin dificultad	 20%		17%	14%	22%	33%		
39%	38%	Con mis ingresos podré cubrir los gastos de educación con alguna dificultad	 38%		33%	35%	52%	47%		
36%	35%	Tendré muchas dificultades económicas para cubrir los gastos escolares	 30%		39%	36%	24%	15%		
13%	8%	Con mis ingresos no podré cubrir los gastos de educación	 11%		10%	14%	2%	3%		
1%	1%	No sabe	 1%		1%	1%	-*-	2%		



T. (511) 215 0600
www.datum.com.pe
Av. Alberto del Campo 429, Oficina 7A
Magdalena - Lima, Perú